

静脈ストリッパー

下肢静脈瘤ストリッピング手術
アブレーション後の残存静脈抜去術

Contact Us
For More Information

<取扱販売店>

Contact Us
For More Information

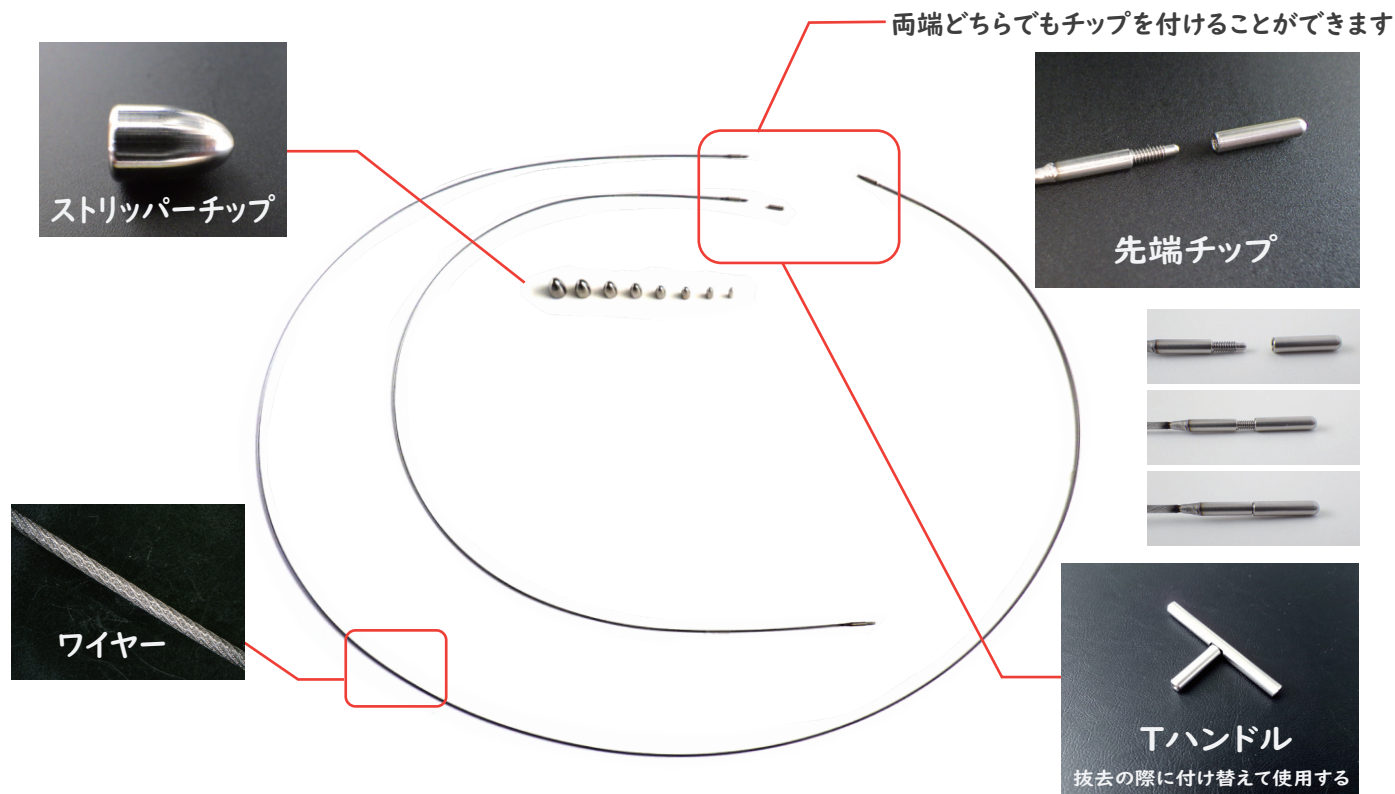
<製造販売元>

JMR 株式会社



Japan Medical Research

<https://jmr-lab.co.jp>
email: info@jmr-lab.com
〒959-0511 新潟市西蒲区大原 3061
tel: 0256-77-8808 fax: 0256-77-8809
第1種医療機器製造販売許可 15B1X10003
Issue #202407



セット内容：

ストリッパーチップ × 8 (各サイズ × 1)


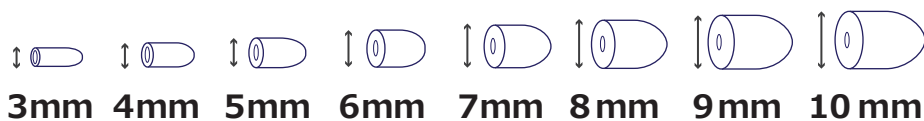
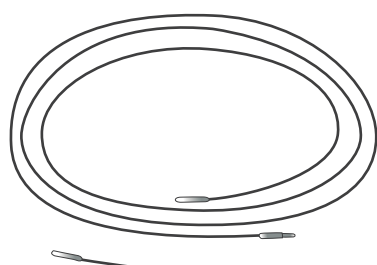
ワイヤー 60cm × 1

120cm × 1

先端チップ × 1

Tハンドル × 1

滅菌ケース × 1



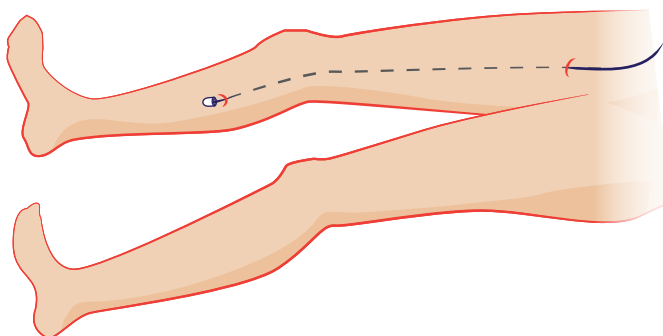
再使用可能 推奨滅菌方法：AC 滅菌 /EOG 滅菌

※ワイヤーは買い替えを推奨しています

静脈抜去

弁不全を起こしている静脈を引き抜く手術

1. 大状在静脈に挿入頭からストリッパーワイヤーを通す
2. 静脈最端部に進ませ小切開によってワイヤーを引き出す
3. 引き出したワイヤーの先端をストリッパーチップにつけ替える
4. 糸を用いて血管と固定する
5. けん引しながら内翻させてワイヤーを引き抜く



アブレーション後に残存した静脈の抜去にも最適です