

静脈ストリッパー

下肢静脈瘤ストリッピング手術
アブレーション後の残存静脈拔去術

Contact Us
For More Information

<取扱販売店>

Contact Us
For More Information

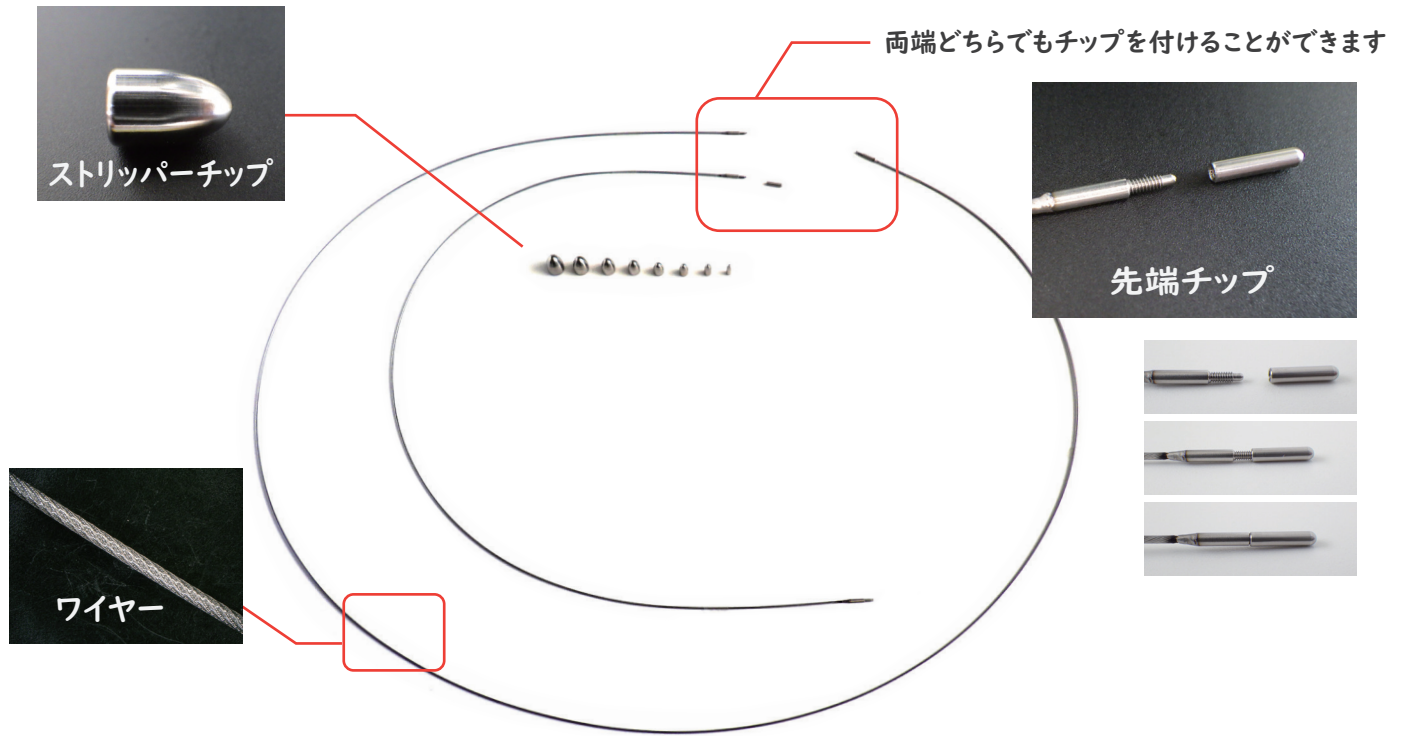
<製造販売元>

JMR 株式会社





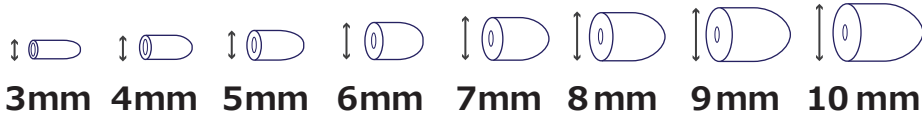
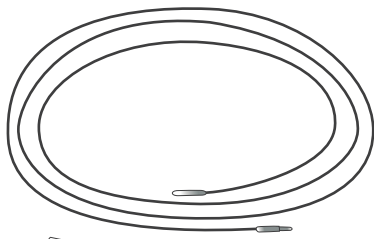
<https://jmr-lab.co.jp>
email: info@jmr-lab.com
〒959-0511 新潟市西蒲区大原 3061
tel: 0256-77-8808 fax: 0256-77-8809
第1種医療機器製造販売許可 15B1X10003

Issue #202209



セット内容：

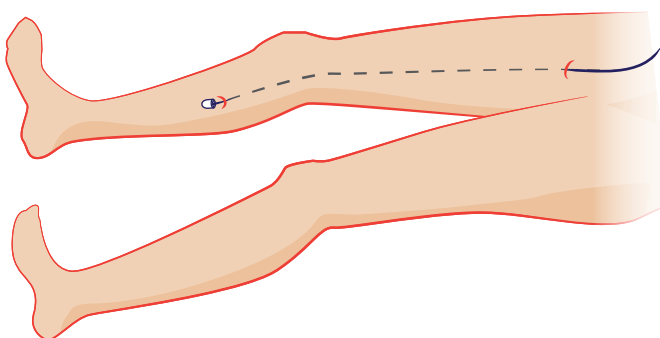
ストリッパーチップ × 8 (各サイズ × 1)	
ワイヤー 60cm × 1	
120cm × 1	
先端チップ × 1	
滅菌ケース × 1	



※ 再使用可能 推奨滅菌方法：AC 滅菌 / EOG 滅菌

静脈抜去

弁不全を起こしている静脈を引き抜く手術



1. 大状在静脈に挿入頭からストリッパーワイヤーを通す
2. 静脈最端部に進ませ小切開によってワイヤーを引き出す
3. 引き出したワイヤーの先端をストリッパーチップにつけ替える
4. 糸を用いて血管と固定する
5. けん引しながら内翻させてワイヤーを引き抜く

アブレーション後に残存した静脈の抜去にも最適です